
Round 6 d'Afrobaromètre

Nouvelles données collectées
à travers l'Afrique



Accra, Ghana
22 novembre 2016

EMBARGO jusqu'au mardi, 22 novembre, 10:00 UTC

Communiqué de presse

Les Africains veulent-ils encore de la démocratie? (Nouveau rapport d'Afrobaromètre)

Une tendance décennale à la hausse de la demande de démocratie parmi les citoyens africains a connu un retournement de tendance en 2012, selon une nouvelle analyse d'Afrobaromètre.

Mais en dépit de ces signes avant-coureurs d'un recul de la démocratie, la demande populaire de démocratie demeure plus élevée qu'il y a une décennie, et la plupart des Africains affirment toujours vouloir plus de démocratie qu'ils n'en perçoivent réellement --- une bonne base pour de futurs succès démocratiques.

Un facteur important: la qualité des élections. Les pays africains qui organisent des élections de bonne facture sont plus susceptibles d'afficher des augmentations de la demande populaire de démocratie.

Les observations d'Afrobaromètre, qui sont publiés aujourd'hui (22 novembre), sont basées sur des entrevues faites avec environ 54.000 citoyens dans 36 pays africains. Le rapport, intitulé "Les Africains veulent-ils encore de la démocratie?" (Synthèse de Politique No. 36 d'Afrobaromètre), est disponible en Anglais et en Français à <http://www.afrobarometer.org>.

Résultats clés

- En moyenne à travers le continent, les Africains soutiennent la démocratie comme régime politique favori. De grandes majorités également rejettent les régimes autoritaires alternatifs tels que les dictatures présidentielles, les régimes militaires, et les régimes de parti unique. Des proportions plus petites s'accordent sur tous les quatre aspects de cette préférence de la démocratie, un index que nous appelons « demande de démocratie » (Figure 1).
- De grosses différences s'observent d'un pays à un autre par rapport aux niveaux de demande de démocratie. Par exemple, alors que trois sur quatre répondants an Ile Maurice sont des démocrates constants et engagés, moins d'un sur 10 Mozambicains mérite la même description (Figure 2).
- Démographiquement, la demande est la plus élevée parmi ceux qui vivent dans les villes, ont une formation universitaire, et/ou occupent des postes dans les professions de classe moyenne. Il y a également un écart important entre genres, les femmes étant sensiblement moins susceptibles de demander la démocratie que les hommes.
- À travers 34 pays enquêtés durant les deux plus récentes enquêtes d'Afrobaromètre, la demande de démocratie a augmenté dans 10 pays, a diminué dans 14 pays, et est demeuré essentiellement pareille dans 10 pays.

- Quant aux tendances à plus long terme dans 16 pays enquêtés depuis 2002, un retournement de tendance a mis fin depuis 2012 à une tendance décennale régulièrement à la hausse de la demande de démocratie (Figure 3).
- La qualité des élections contribue à expliquer la demande de démocratie. Les pays africains ayant des élections de grande qualité sont plus susceptibles de connaître des augmentations de la demande populaire de démocratie que les pays dont les élections sont de mauvaise qualité.
- Signe porteur d'espérance pour le futur de la démocratie, la demande populaire de démocratie excède encore les perceptions des citoyens quant à l'offre de démocratie dans la plupart des pays africains (26 sur 36 en 2015) (Figure 4).

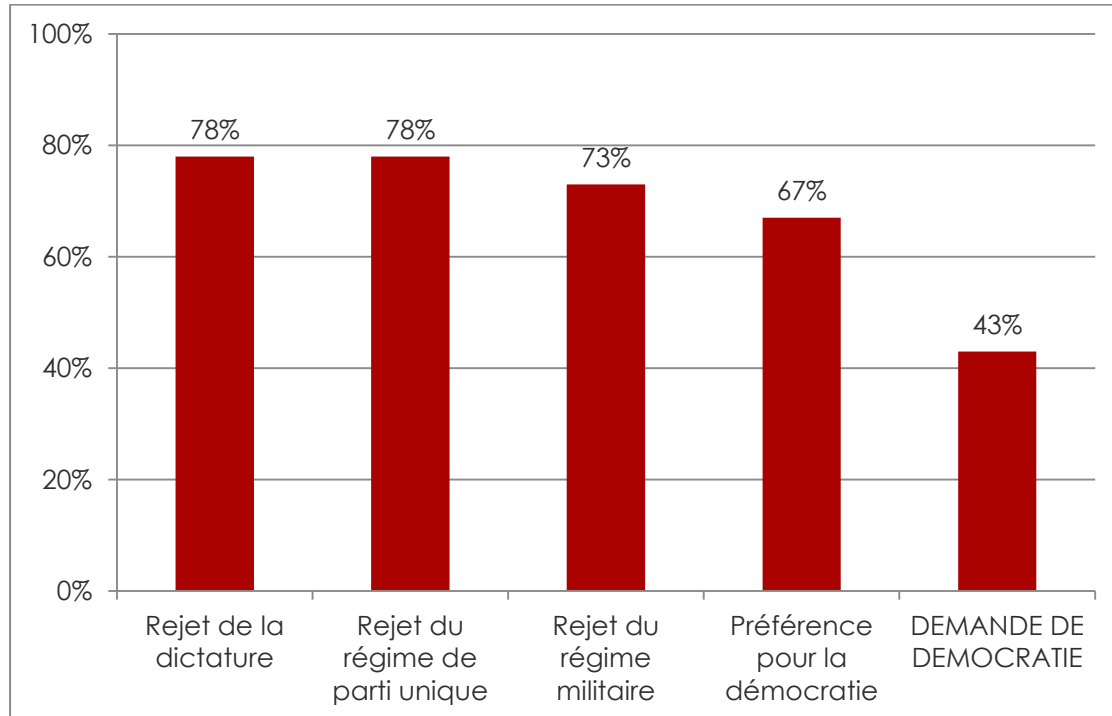
Afrobaromètre

Afrobaromètre est un réseau de recherches panafricain et indépendant qui conduit des enquêtes sur les attitudes du public envers la démocratie, la gouvernance, les conditions économiques, et des questions connexes à travers plus de 30 pays d'Afrique. Cinq rounds d'enquêtes ont été conduits entre 1999 et 2013, et les résultats du Round 6 (2014/2015) sont actuellement en cours de publication. Afrobaromètre réalise des entretiens face-à-face dans la langue choisie par le répondant avec des échantillons représentatifs nationaux qui produisent des résultats nationaux avec des marges d'erreur de +/-2% (pour un échantillon de 2.400 répondants) ou +/-3% (pour un échantillon de 1.200 répondants) à un niveau de confiance de 95%. Les entrevues du Round 6 avec 53.935 citoyens représentent les opinions de plus de trois-quarts de la population du continent.

Les lecteurs intéressés devraient visiter <http://globalreleases.afrobarometer.org> pour les publications antérieures au titre du Round 6 et attendre des résultats additionnels à publier dans les mois à venir.

Figures

Figure 1: Principales attitudes envers la démocratie | 36 pays | 2014/2015



Questions posées aux répondants:

1. Il y a plusieurs façons de diriger un pays. Seriez-vous en désaccord ou d'accord avec les alternatives suivantes?

- A. Seul un parti politique est autorisé à se présenter aux élections et à gouverner.
- B. L'armée intervient pour diriger le pays.
- C. Les élections et l'Assemblée Nationale sont abolies de sorte que le Président puisse seul décider de tout.

(% qui sont en « désaccord » ou « tout à fait en désaccord » avec chaque alternative)

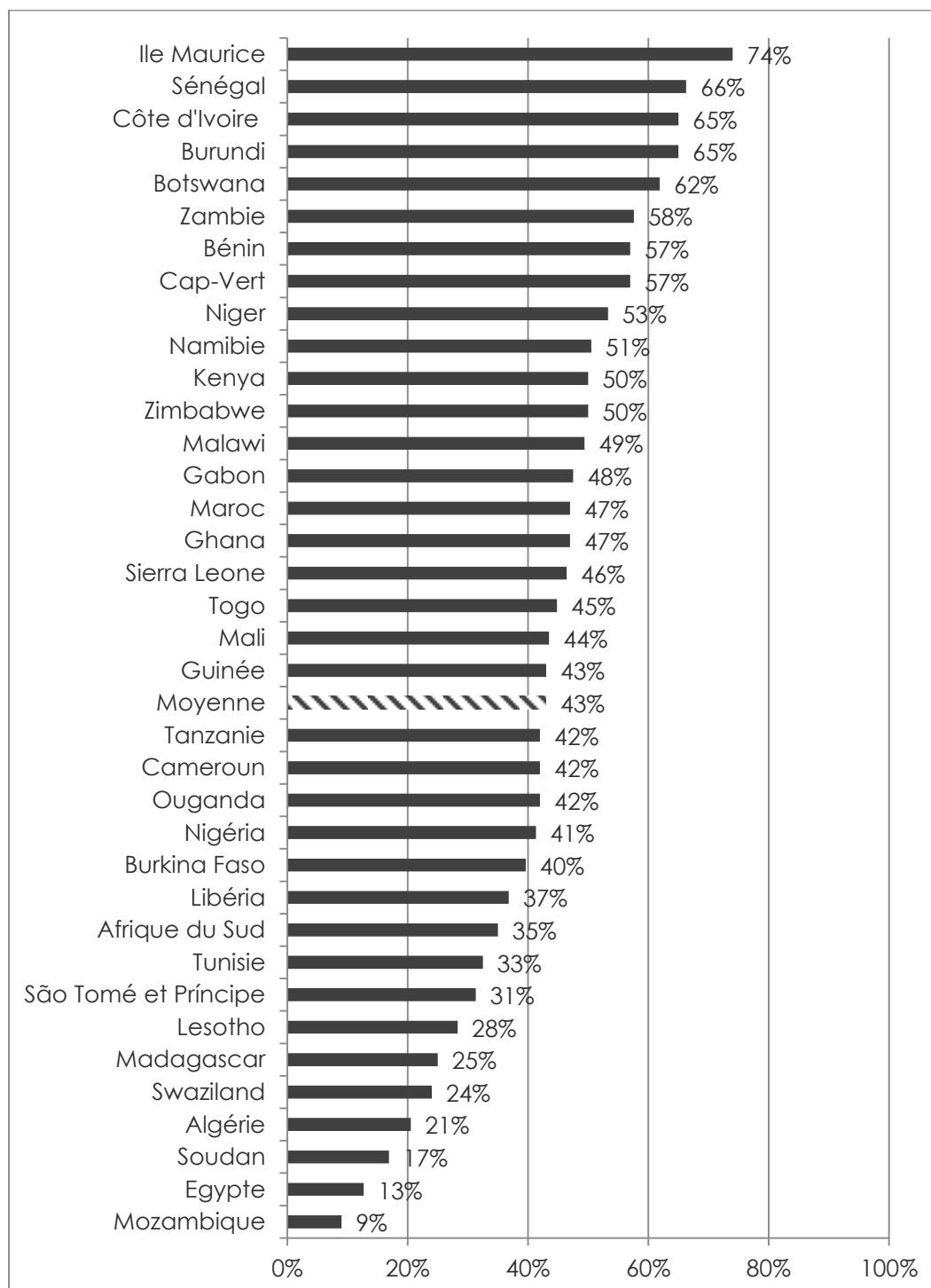
2. Laquelle de ces trois affirmations est la plus proche de votre opinion?

- Affirmation 1: La démocratie est préférable à toute autre forme de gouvernement.
- Affirmation 2: Un gouvernement non-démocratique peut être préférable dans certaines circonstances.
- Affirmation 3: Pour quelqu'un comme moi, peu importe le type de gouvernement que nous avons.

(% qui affirment que la démocratie est préférable)

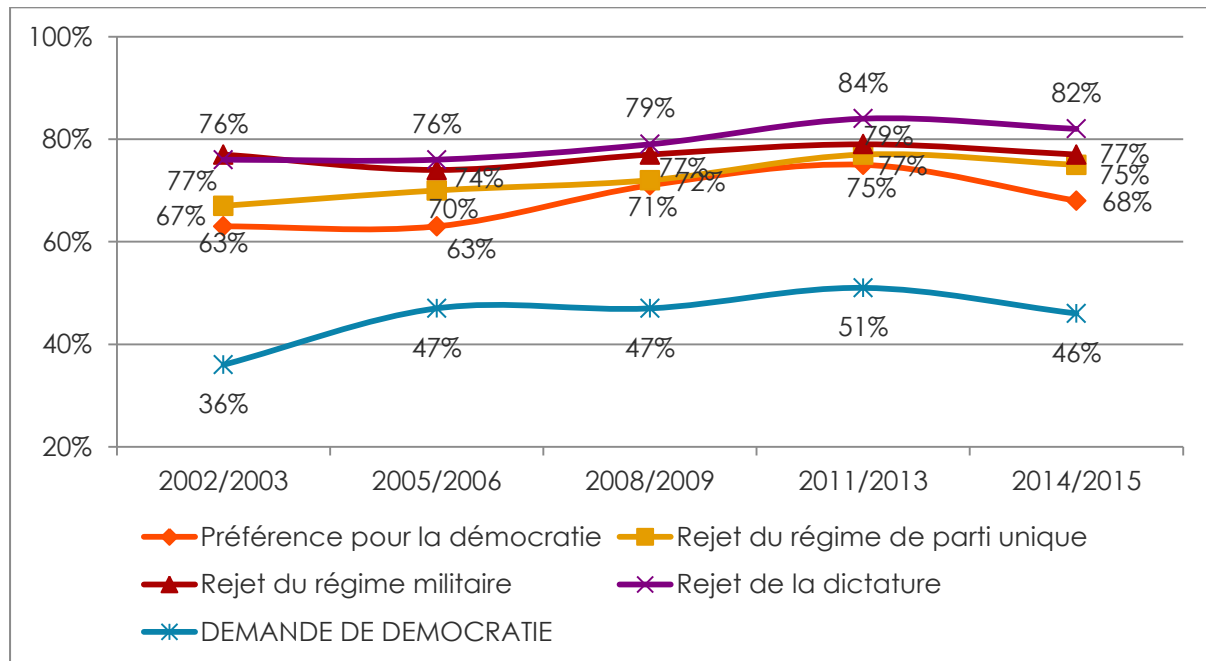
Demande de démocratie: % qui préfèrent la démocratie et rejettent tous les trois alternatives autoritaires.

Figure 2: Demande de démocratie | 36 pays | 2014/2015



(% qui demandent la démocratie, c.-à-d. qui préfèrent la démocratie et rejettent tous les trois régimes autoritaires)

Figure 3: Les Africains veulent-ils de la démocratie? Tendances moyennes | 16 pays
 | 2002-2015



Questions posées aux répondants:

1. Il y a plusieurs façons de diriger un pays. Seriez-vous en désaccord ou d'accord avec les alternatives suivantes?

- A. Seul un parti politique est autorisé à se présenter aux élections et à gouverner.
- B. L'armée intervient pour diriger le pays.
- C. Les élections et l'Assemblée Nationale sont abolies de sorte que le président puisse seul décider de tout.

(% en « désaccord » ou « tout à fait en désaccord » avec chaque alternative)

2. Laquelle de ces trois affirmations est la plus proche de votre opinion?

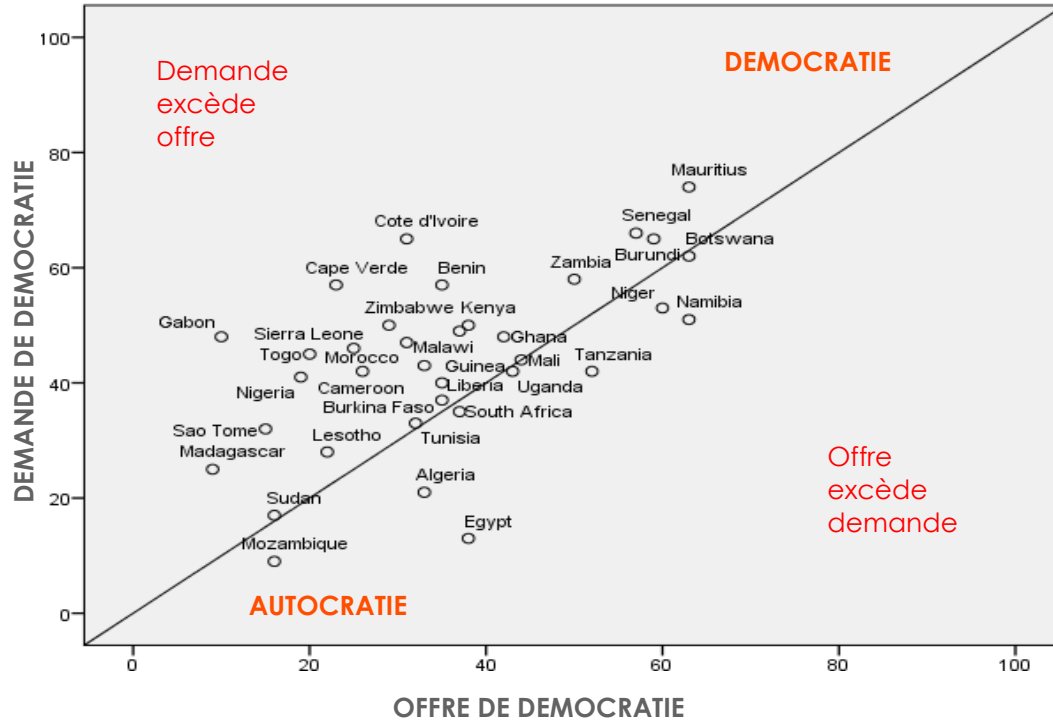
- Affirmation 1: La démocratie est préférable à toute autre forme de gouvernement.
- Affirmation 2: Un gouvernement non-démocratique peut être préférable dans certaines circonstances.

Affirmation 3: Pour quelqu'un comme moi, peu importe le type de gouvernement que nous avons.

(% qui affirment que la démocratie est préférable)

Demande de démocratie: % qui préfèrent la démocratie et rejettent tous les trois alternatives autoritaires.

Figure 4: Situation des régimes politiques en Afrique: Demande, offre, et consolidation | 36 pays | 2014/2015



Pour plus d'informations, veuillez contacter:

Brian Howard
 Afrobaromètre
 Téléphone: 001-713-624-0373
 Email: bhoward@afrobarometer.org

Visitez notre site internet à l'adresse www.afrobarometer.org.
 Suivez-nous sur Facebook et Twitter @Afrobarometer
 Suivez nos rapports globaux sur #VoicesAfrica sur Twitter et Facebook.

Faites vos propres analyses des données d'Afrobaromètre – sur n'importe quelle question, pays, ou période. C'est facile et gratuit au www.afrobarometer.org/online-data-analysis.

